

Temat: Kiedy śniegu brak– bałwanek z orgiami

1. Cele:

Dziecko:

- składa papierowe koła i kwadraty według zasad orgiami
- ćwiczy drobne ruchy dłoni, chwyt pensetkowy oraz koordynację wzrokowo-ruchową
- rozwija wyobraźnię
- obserwuje i rozumie zachodzące zmiany w przyrodzie
- rozumie znaczenie słowa „wyobraźnia”
- wypowiada się na określony temat

2. Potrzebne materiały:

- różnej wielkości koła i kwadraty do orgiami - po 6 białych i 6 zielonych w 3 wielkościach, 3 brązowe kwadraty i wiele innych pozwalających dzieciom na swobodne tworzenie obrazka
- instrukcja składania kół i kwadratów <https://tiny.pl/7nfx1>
- kolorowe kartka papieru A3 - ja wybrałam niebieską
- klej
- kredki, flamastry, farby – co dziecko lubi


3. Przebieg:

- posłuchaj opowiadania, które przeczyta Ci ktoś dorosły  
<https://sciaga.pl/tekst/135705-136-opowiadanie-fantastyczne-z-elementami-opisu-zimy-pogody> (dostęp 9.12.2020);
- „Co to jest wyobraźnia?” – rozmowa z dzieckiem;
- „Wyobraź sobie śniegowego bałwana, którego ulepisz kiedy spadnie puszysty śnieg . Opowiedz, jak on wygląda”;
- Zróbmy razem bałwanka z kółek i kwadratów:
- przygotuj sobie potrzebne materiały;



- zapoznaj się z instrukcją składania kół i kwadratów <https://tiny.pl/7nfx1>


- przygotuj 6 kół, poskładaj je na połowę i ułóż z nich bałwanka



Teraz potrzebujesz koło i kwadrat na kapelusz baławana – ja wybrałam brązowe




złóż je na pół





następnie naklej bałwanowi  
na głowę

Teraz zrobimy drzewko – to świerk.  
Potrzebujesz zielone koła



Poskładaj je na pół

i ułóż jak na zdjęciu.

doklej pod drzewem śnieg



bałwankowi dorysuj oczy, nos, buzię, guziki



A TERAZ URUCHOM WYOBRAŹNIĘ I DOKOŃCZ OBRAZEK WEDŁUG SWOJEGO POMYSŁU

