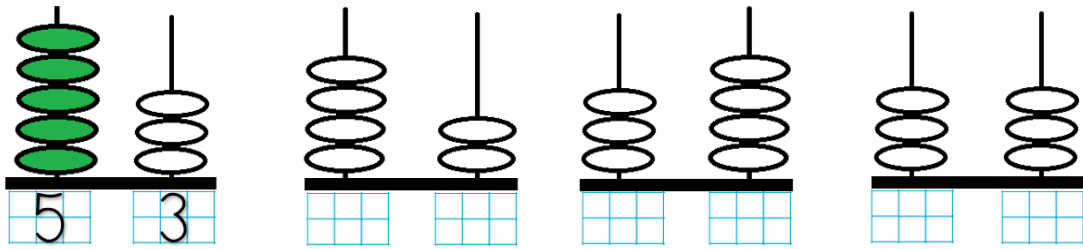
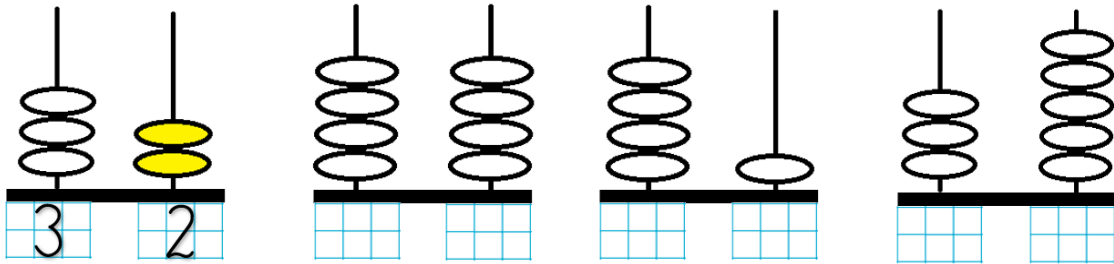


Porównywanie liczb. Klasa 1

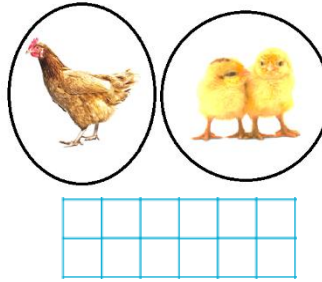
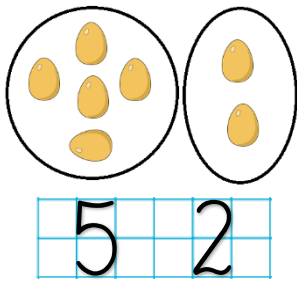
1. Pokoloruj te korale, których jest więcej na pręcie. Wpisz odpowiednie liczby.



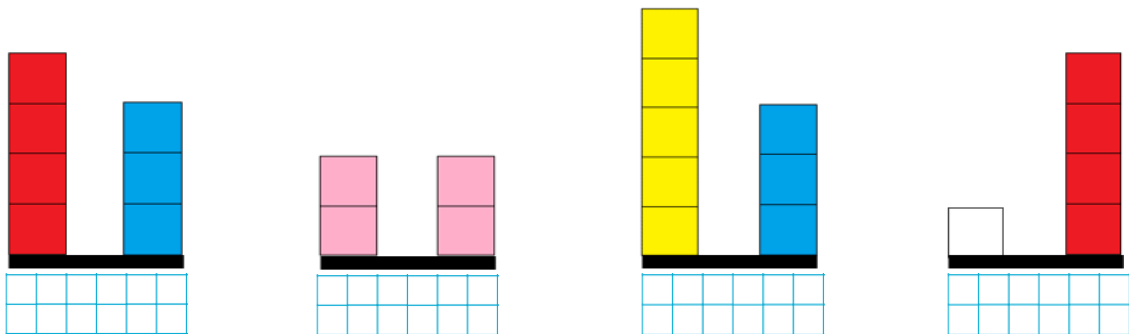
2. Pokoloruj korale, których jest mniej na pręcie. Wpisz liczby.




3. Porównaj liczby. Wpisz znaki: >, <, =.




4. Wpisz liczby w okienka. Porównaj je i wpisz znaki: >, <, =.



5. Wykonaj rysunek zgodnie z zapisem liczb.











$$3 > 1$$



$$2 < 3$$

Oceń swoją pracę! Pokoloruj gwiazdkę w odpowiednich miejscach w tabelce.

	Umiem!	Muszę jeszcze popracować!
Liczę ile koralików jest na patyczkach i zapisuję ich ilość liczbą		
Wiem, gdzie jest mniej przedmiotów, a gdzie jest więcej		
Porównuję ze sobą dwie liczby, wskazuję mniejszą/większą		
Znam znaki: $>$, $<$, $=$ i wiem, kiedy je zastosować		
Wymyślam własny przykład zgodny z zapisem liczb i rysuję go	