

22-04-2020 r.

Scenariusz „List od Ziemi – Przyjaciele”

Zróżnicowana grupa wiekowa.

Opracowanie: Małgorzata Araźnik-Adejumo

Cele ogólne i szczegółowe:

- kształtowanie współodpowiedzialności za stan środowiska
- poinformowanie dzieci o ogólnoświatowym Dniu Ziemi
- tworzenie atmosfery zadowolenia radości z dobrze wykonanego zadania
- promowanie zachowań proekologicznych w środowisku lokalnym
- kształtowanie umiejętności wypowiedzania na określony temat
- doskonalenie globalnego czytania

Dziecko

- zna słownictwo z zakresu ochrony przyrody
- wie jak prawidłowo segregować śmieci
- wie jak dbać o środowisko

Cele terapeutyczne:

- sprzyjanie odreagowaniu napięć emocjonalnych
- odwrócenie uwagi od choroby

Środki dydaktyczne:

- list od Ziemi
- karty pracy
- globus
- film edukacyjny
- piosenka „Świat w naszych rękach”
- dyplomy „Przyjaciel Ziemi”

Przebieg:

Nauczycielka czyta list i zadaje następujące pytanie:
„Ciekawe od kogo to list?”

Witam Was dzieci, witam Was wszystkich

Pisze do was list, bo chciałabym się z wami zaprzyjaźnić. Mam już wielu przyjaciół, ale bardzo chciałabym mieć jeszcze więcej. Pragnę mieć takich przyjaciół, którzy będą o mnie dbali, a ja wtedy bardzo się za to odwdzięczę.

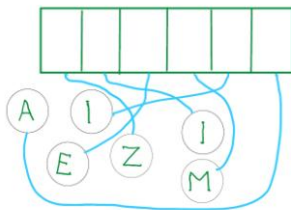
Mój prawdziwy przyjaciel dbając o mnie używa benzyny bezołowiowej, sadi różne rośliny, bo produkują one tlen, nie spala śmieci szczególnie plastikowych, montuje filtry na kominach, jeździ pojazdami ekologicznymi.

Ja za to odwdzięczę się pięknymi łąkami kolorowych kwiatów, czystym powietrzem, wspaniałymi lasami, czystymi rzekami. Abyście żyli w pięknych i zdrowych miejscach. Mam wielu wrogów, którzy zaśmiecają i wycinają lasy. Lasy to moje zielone płuca, a rośliny produkują tlen potrzebny wszystkim do życia.

Wydzielane przez różne fabryki dymy powodują kwaśne deszcze, które niszczą rośliny i lasy. Ludzie zanieczyszczają też wodę w rzekach i jeziorach. Dlatego też proszę moich przyjaciół o pomoc w walce z moimi bezmyślnymi wrogami. Czy chcecie być moimi przyjaciółmi ?

Nauczyciel: *Nie wiem od kogo jest ten list i dla kogo są te dyplomy? Tu jest rozwiązanie - rozdaje karty pracy nr1.*

Karta pracy nr 1



Nauczyciel: *Tak rozwiązanie to ZIEMIA. To jest planeta ziemia*

- Nauczycielka pokazuje globus- dzieci wskazują kolory na globusie i wskazują co dany kolor symbolizuje. Pogadanka na temat: czym jest ziemia? Co żyje na ziemi? Co potrzebne jest do życia na ziemi?

- Zabawa słuchowa „Odgłosy ziemi”

<https://www.youtube.com/watch?v=JwbMnvfN2y8>

- Dzieci słuchają odgłosów przyrody i ilustrują dany dźwięk ruchem ciała. Wprowadzając dzieci do zabawy nauczyciel pokazuje określone gesty ruchem ciała.

- Śpiew ptaszków- naśladowanie lotu ptaków
- Szum drzew- kołysanie się i ruch na boki wyprostowanych rąk
- Strumyk, przelewanie wody- ruch falisty palców u rąk
- Burza z grzmotami- podskoki z wyrzutem rąk w górę
- Wiatr- ruch rąk w górę i szum

22-04-2020 r.

Po zabawie Nauczyciel odtwarza film edukacyjny
<https://www.youtube.com/watch?v=PYd88-RyaLs>

Pogadanka – Jak możemy dbać o ziemię ? – wytłumaczenie terminów ekologia, recykling, segregacji śmieci.

Dzieci dostają kartę nr 3 z napisem TAK NIE,
lub młodsze dzieci kartę nr 2: uśmiechnięte / smutne buźki

Karta pracy nr 2



Karta pracy nr 3

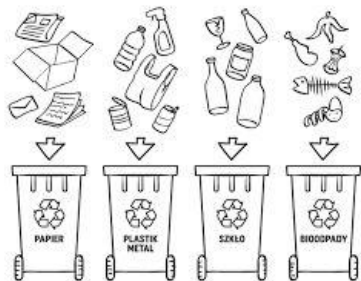


Nauczycielka zadaje pytania: dla przykładu – dzieci wskazują odpowiedź TAK/NIE lub odpowiednim symbolem.


- byliście parku, zjedliście cukierki, czy można rzucić papierek na trawę?
 - czy można łamać gałęzie drzew?
 - czy w lesie wolno krzyczeć i straszyć zwierzęta?
 - czy wolno wywozić do lasu śmieci?
 - kiedy kończymy oglądać bajkę czy zostawiamy włączony telewizor?
 - czy siedzenie w domu, cały dzień przed komputerem jest zdrowe?
 - czy można myć samochód nad rzeką?
 - czy wszystkie śmieci wrzucamy do jednego kosza?
 - czy zużyte baterie wrzucamy do śmietnika?
 - czy las jest naturalnym domem dla zwierząt?
- Itp.

Żeby sprawdzić wiedzę i dostać dyplom Przyjaciela Ziemi w dniu Święta Dzień Ziemi należy jeszcze rozwiązać zadania - karty pracy – test na przyjaciela ziemi.


Karta pracy nr 4



Karta pracy nr 5



Karta pracy nr 6



Wszystkie dzieci mogą zostać przyjaciółmi ziemi.

Dzieci składają przysięgę:

*Kocham ptaki, zieleń, drzewa,
Wiem jak o przyrodę dbać trzeba,
-nie będę łamać gałęzi ani rozpalać ognisk w lesie,
-nie będę rzucać śmieci, a zwierzętom krzywdy nie zrobię,
- nie zabrudzę wody bo jestem PRZYJACIELEM PRZYRODY.*

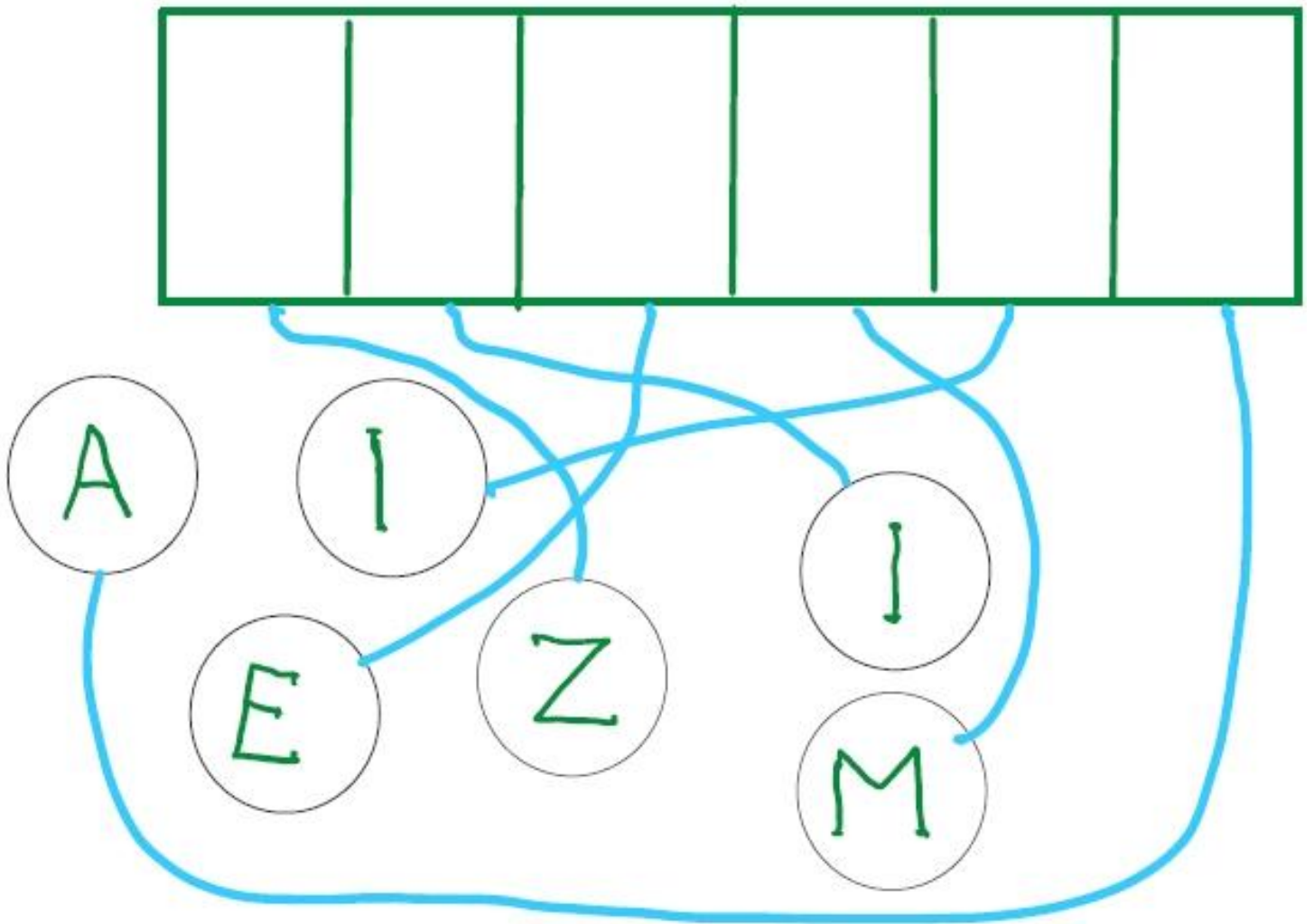
Nauczycielka wręcza dyplom „Przyjaciel Ziemi”.

Dzieci słuchają piosenki „Świat w naszych rękach”

[ZoZi - Świat w naszych rękach \(ekologiczna piosenka dla dzieci\) - YouTube](#)

22-04-2020 r.

Karta pracy nr 1



22-04-2020 r.

Karta pracy nr 2



22-04-2020 r.

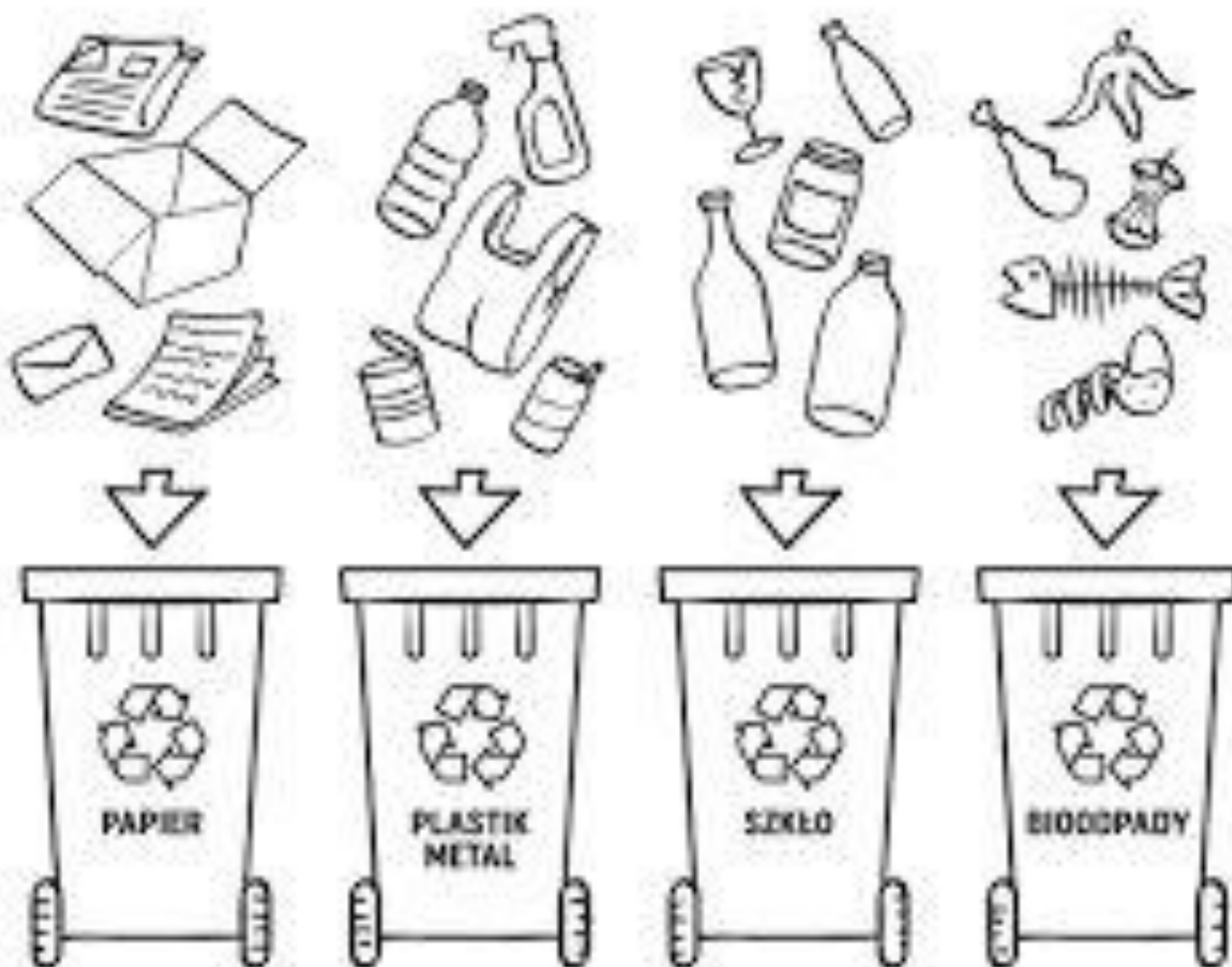
Karta pracy nr 3

TAK

NIE

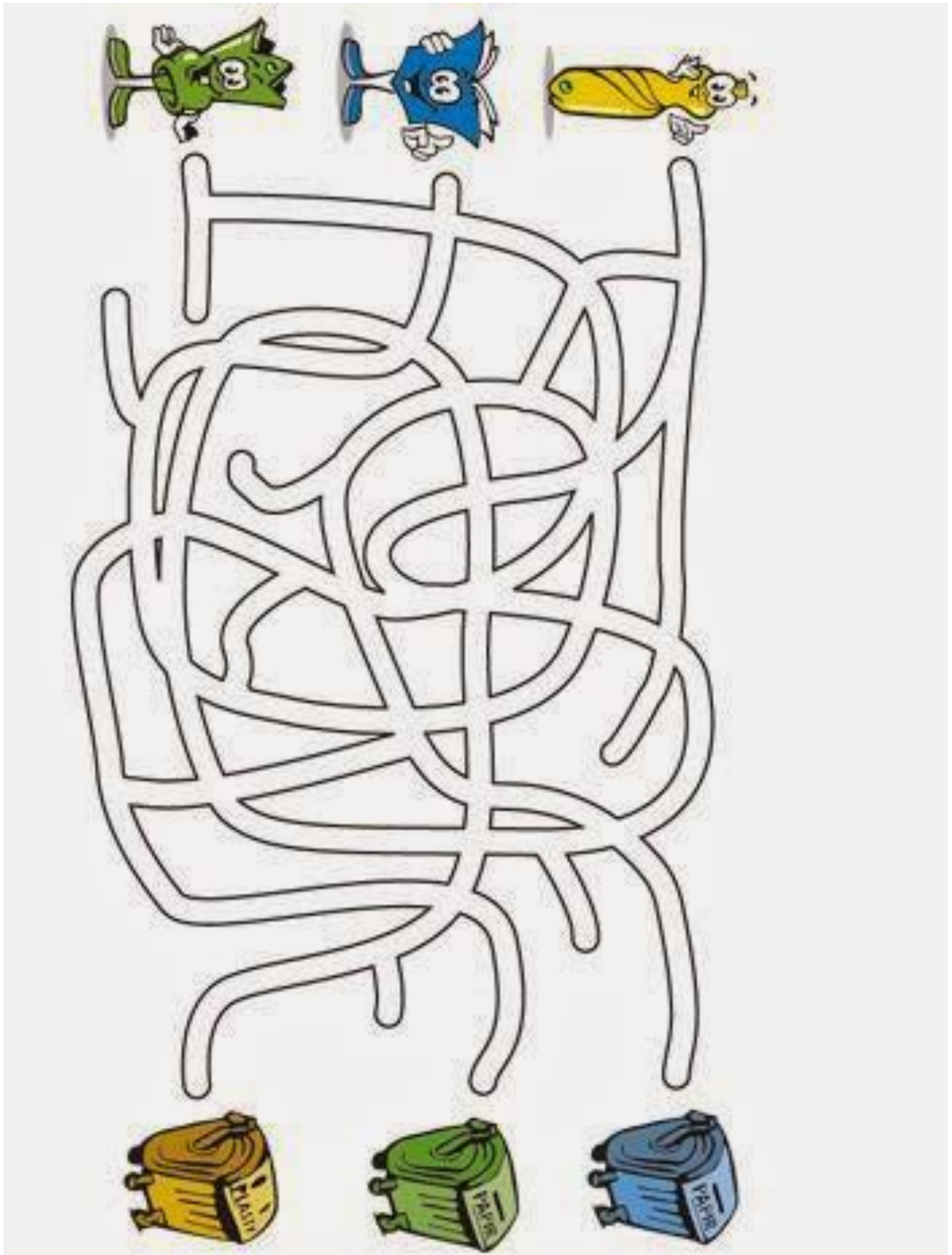
22-04-2020 r.

Karta pracy nr 4



22-04-2020 r.

Karta pracy nr 5



22-04-2020 r.

Dyplom „Przyjaciel Ziemi”

